

ポット型浄水器

ウォーターワークピュア

WATER WORK PURE


## 取扱説明書

保証書付き

このたびは、「ウォーターワーク・ピュア」をお買い求めいただき、  
まことにありがとうございました。

### もくじ

各部の名称	2
安全上の注意	3
使用上の注意	5
使用方法	
(1)使いはじめ	6
(2)使いかた	8
カートリッジの交換方法	8
お手入れ/こんな場合は アフターサービス	10
仕様・性能	11
製品保証書	12



- ご使用前にこの取扱説明書を必ずお読みの上、正しくお使いください。
- この取扱説明書は必ず保管してください。


## 各部の名称

下記の品物がすべてそろっているか、確認してください。

- フタ・1個



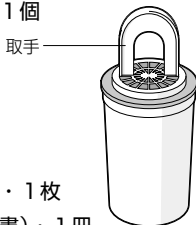
- 内容器・1個



- 本体容器・1個



- カートリッジ・1個



- 仕様銘板シール・1枚

- 取扱説明書（本書）・1冊





（お願い） 銘板シールを本体容器の底などに貼ってご使用ください。




万が一、足りないものがあるときや、破損していたときには、  
すぐにお買い上げの販売店までお申し出ください。

# 安全上の注意 必ずお守りください 5ページまで



ここに示した警告や注意は、状況により重大な結果に結びつく可能性があります。いずれも、安全に関する重要な内容を記載していますので、必ずお守りください。

次のような記号を警告表示として使用しています。


	<b>警告</b>	死亡や大けがなど人身事故のある内容を示します。
	<b>注意</b>	けがをしたり、周辺の家財に損害を与える可能性のある内容を示します。
	<b>禁止</b>	してはいけない「禁止」内容を示します。
	<b>強制</b>	必ずしてほしい「強制」内容を示します。

 <b>注意</b>	
 必ず実施	水道水の飲用基準に適合した水でご使用ください。 体調を損なうおそれがあります。
 禁止	汚れた手やスポンジなどで本体内部、注ぎ口、 およびカートリッジに触れないでください。 雑菌が繁殖するおそれがあります。



## 浄水の取り扱いについて


 必ず実施	<p>汲み置きした浄水は、なるべく早くご使用ください。 汲み置きするときはフタ付きの清潔な容器を使用し、 冷蔵庫で保管してください。</p> <p>残留塩素が除去されているため雑菌が繁殖するおそれがあります。</p>
 禁止	<p>浄水は養魚用などには使用しないでください。 残留塩素の除去が不十分なときや、 水温が適切でない場合、魚が死ぬおそれがあります。</p> <p>凍結させないでください。 冷凍室（フリーザー）、チルド室に入れないでください。 破損、浄水性能劣化のおそれがあります。</p>

## 清潔に保つために



 必ず実施	<p>本体容器・内容器は定期的に洗浄してください。 清潔なスポンジと台所用中性洗剤で洗い、よくすすいでください。 すすぎが不十分な場合、割れ・水質悪化の原因になります。</p> <p>長時間使用しなかった場合には本体容器を 清潔なスポンジを用いて台所用中性洗剤で洗い、 よくすすいで、新しいカートリッジに交換してください。 すすぎが不十分な場合、割れ・水質悪化の原因になります。 半月以上使用しなかった場合はカートリッジを交換してください。</p>
---	--

## 浄水を正しくお使いいただくために

 必ず実施	<p>内容器内の水がすべてろ過されてからご使用ください。 注ぐときに浄水の中に原水が混じるおそれがあります。</p> <p>カートリッジに一旦通水した後は、 常に本体ごと冷蔵庫に保管してください。 雑菌が繁殖するおそれがあります。</p> <p>氷を用いて冷水を作る場合は、内容器に氷を 入れてください。 本体容器の中には直接入れないでください。</p>
 禁止	<p>35℃以上のお湯は通さないでください。</p>

 禁止	室温で長時間放置しないでください。 雑菌が繁殖するおそれがあります。
	麦茶などのティーバック・ジュース・牛乳など 水道水以外のものを絶対に入れないでください。 浄水性能劣化のおそれがあります。 雑菌が繁殖するおそれがあります。
	注ぎ足ししないでください。 水があふれることがあります。

## 本体破損・故障・性能劣化のおそれがあります

 必ず実施	本製品が破損した場合は、 直ちに使用を中止してください。 また、絶対に破損部に手を触れないようにしてください。
 禁止	食器乾燥機・食器洗い機に入れないでください。 変形、変色、破損、浄水性能劣化のおそれがあります。
	本体容器・内容器・フタのお手入れに、クレンザーや シンナーなどを使用しないでください。 キズ・変色の原因となります。
	めれた手で持ち運びしないでください。 すべって落とすおそれがあります。
	直射日光のあたるところに置かないでください。 変形・変色の原因となります。

## 使用上の注意

- ろ過流量・カートリッジ交換時期は、使用水量・水質・水温などによって異なります。
- 温泉水・井戸水など異物を多く含む水にはご使用になれません。
- 水に溶け込んでいる塩分（海水）、金属イオン類（鉛は除く）は除去できません。また、硬水を軟水に変えることはできません。

# 使用方法



## 注意

清潔な手で行ってください。  
雑菌が繁殖するおそれがあります。

## (1) 使いはじめ


### 1 本体セットの準備

- 1** 本体容器、内容器、フタは薄めた台所用中性洗剤をつけた清潔なスポンジなどを使用してよく洗います。  
洗剤はよく洗い流してください。  
カートリッジは洗剤で洗わないでください。  
必ず清潔なスポンジをご使用ください。

### 2 カートリッジの準備

- 1** カートリッジを袋から取り出しフィルムをはがし、カートリッジを水道水で洗います。

洗剤などは  
使わない!

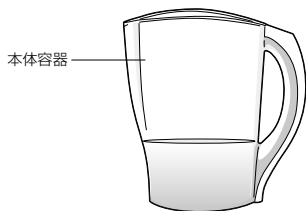


- 2** カートリッジを内容器に押し込み、取り付けます。(止まる場所まで)

なるべく  
取手を持って  
ください



- 3** 本体容器に約 1L の高さまで水を入れます。



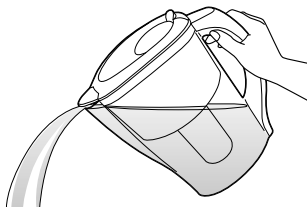
- 4** **2** でカートリッジを取り付けた内容器を本体容器にセットします。



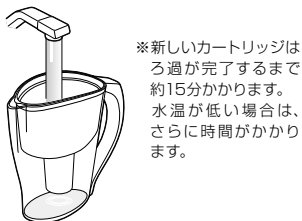
- 5** さらに、内容器に水道水を入れフタをし、そのまま 20 分放置します。



- 6** 内容器と本体容器に溜まっている水を捨てます。



- 7** 内容器に水道水を入れ、そのまま自然ろ過<sup>\*</sup>します。



## (2) 使いかた

- 1** 内容器の水位線まで  
水道水を入れフタをします。

⚠ 水位線より上に水道水を入れないように  
注意してください。

浄水（ろ過した水）の中に原水（ろ過前の水）が混ざってしまいます。



- 2** 本体をまっすぐに立て、  
ろ過させます。

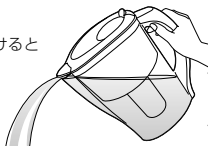
⚠ 冷蔵庫に収納する際、  
水がこぼれないように注意してください。

本体が斜めになると水があふれることがあります。



- 3** 注ぎ方

本体容器を傾けると  
水が出ます。

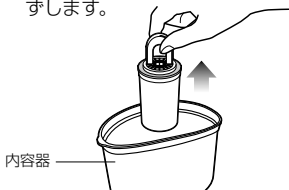


⚠ 水を注ぐとき以外は  
フタを必ず閉じてください。

⚠ 内容器内の水がすべてろ過されてから  
ご使用ください。

## カートリッジの交換方法


- 1** 使用済みのカートリッジを、ツマミを持って上に引っ張っては  
ずします。



※ご使用済みのカートリッジは各自自治体の  
分別方法に従って廃棄してください。

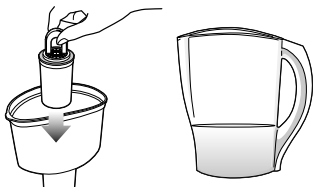
- 2** 新しいカートリッジを袋から取  
り出しフィルムをはがし、カー  
トリッジを水道水で洗います。

洗剤などは  
使わない!






- 3** カートリッジを内容器に押し込んで取り付け（止まるところまで）、本体容器に約1Lの高さまで水を入れます。



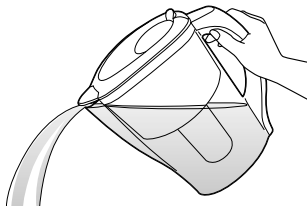
- 4** **3** でカートリッジを取り付けた内容器を本体容器にセットします。



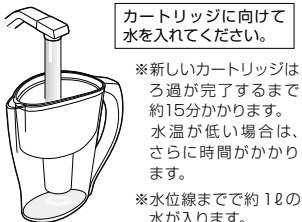
- 5** さらに、内容器に水道水を入れフタをし、そのまま20分放置します。



- 6** 内容器と本体容器に溜まっている水を捨てます。



- 7** 内容器に水道水を入れ、そのまま自然ろ過<sup>\*</sup>します。



※新しいカートリッジはろ過が完了するまで約15分かかります。水温が低い場合は、さらに時間がかかります。

※水位線までで約1ℓの水が入ります。

# お手入れ／こんな場合は

## お手入れ

本体容器、内容器は清潔に保ってください。

本体容器、内容器、フタは清潔に保つため、清潔なスポンジを用いて台所用中性洗剤で洗い、よくすすいでください。すすぎが不十分な場合、割れ・水質悪化の原因になります。

## こんな場合は

症状	考えられる原因	処置
においが取れない 味がおかしい	カートリッジが確実に取付けられていますか？	カートリッジを取り付け直してください。
	カートリッジの交換時期が過ぎていませんか？	新しいカートリッジに交換してください。
ろ過速度が 極端に遅い	古いカートリッジではありませんか？ 目詰まりしている可能性があります。	新しいカートリッジに交換してください。

# アフターサービス

## ●保証書について

この浄水器ウォーターワーク・ピュアには保証書が付いておりますので、必ず「販売店名、購入日」等の記入をお確かめになり、保証書内容をお読みの後、大切に保管してください。保証期間はお買い上げの日より1年です。

## ●修理を依頼されるときは

1. 保証期間中に修理をお受けになる場合には恐れ入りますが、お買い上げの販売店まで保証書を添えて商品をご持参ください。保証書の記載内容により、販売店が修理させていただきます。
2. 保証期間を過ぎていたときにはお買い上げの販売店にまずご相談ください。修理により商品の機能が維持できる場合には、ご希望により有償にて修理させていただきます。
3. 部品（カートリッジ含む）の最低保有期間は本体製造打ち切り後、最低5年間です。
4. 販売店でお分かりにならないときは、下記の相談窓口におたずねください。

商品についてのお問い合わせは

**0120-041432**（受付時間AM9:00～PM5:30まで）  
土・日・祝日は定休日



ファミリーサービス

エイコー株式会社

〒381-0901 長野県長野市居町43-1

# 仕様・性能

品名	ウォーターワーク・ピュア
材料の種類	本体・内容器：AS樹脂 フタ：ABS樹脂 カートリッジ：ポリプロピレン
ろ材の種類	活性炭、イオン交換繊維、不織布
ろ過流量	0.07L / 分
ろ材の交換時期の目安	2ヵ月（1日3L使用した場合）
容器サイズ（幅×奥行×高さ）	102mm × 250mm × 277mm
本体重量	650g

## 浄水能力


遊離残留塩素	総ろ過水量 400L（除去率 80%、JIS S 3201 試験結果）
総トリハロメタン	総ろ過水量 200L（除去率 80%、JIS S 3201 試験結果）
クロロホルム	総ろ過水量 200L（除去率 80%、JIS S 3201 試験結果）
ブロモジクロロメタン	総ろ過水量 200L（除去率 80%、JIS S 3201 試験結果）
ジブロモクロロメタン	総ろ過水量 400L（除去率 80%、JIS S 3201 試験結果）
ブromoホルム	総ろ過水量 400L（除去率 80%、JIS S 3201 試験結果）
溶解性鉛	総ろ過水量 400L（除去率 80%、JIS S 3201 試験結果）
CAT（農薬）	総ろ過水量 400L（除去率 80%、JIS S 3201 試験結果）
2-MIB（カビ臭）	総ろ過水量 400L（除去率 80%、JIS S 3201 試験結果）
テトラクロロエチレン	総ろ過水量 400L（除去率 80%、JIS S 3201 試験結果）
トリクロロエチレン	総ろ過水量 400L（除去率 80%、JIS S 3201 試験結果）
1,1,1-トリクロロエタン	総ろ過水量 200L（除去率 80%、JIS S 3201 試験結果）

# 保証書

本書は、下記の内容で無料で修理交換を行うことをお約束するものです。ご確認の上、大切に保管してください。

品名	ウォーターワーク ピュア
保証期間	本体お買い上げ日より1年(カートリッジは除く)
お買い上げ日	年 月 日
お客様	〒 ●ご住所 _____ フリガナ
	●お名前 _____
	●電話 ( ) - _____
販売店	

- 保証期間内でも、次の場合には有料修理となります。
  - 使用上の誤り及び不当な修理や改造による故障及び損傷
  - お買い上げ後の落下等による故障及び損傷
  - 火災、地震、水害、落雷、その他の天災地変による故障及び損傷
  - 一般家庭用以外(例えば車輦、船舶への搭載)に使用された場合の故障及び損傷
  - 消耗品であるカートリッジ、パッキン等の交換
  - 本書にお買い上げ年月日、お客様名、販売店の記入のない場合、或は字句を書き替えられた場合
- 本書は日本国内においてのみ有効です。
- 交換商品の形状が異なる場合があります。
- お客様のご事情により出張修理を依頼された場合は、出張に要する実費を申し受けます。

 Family Service  
ファミリーサービス  
EIKO エイコー株式会社  
〒380-0901 長野県長野市居町43-1  
TEL.026-259-3101(代) FAX.026-259-3312